

Przygotowując samodzielnie projekt PAMIĘTAJ

obrys zewnętrzny szkła - SZABLON
prosimy nie zmieniać koloru i grubości linii
(kontur włosowy)

wszystkie czcionki zamienione na krzywe

najmniejsza stosowana czcionka 8 pkt

minimalna grubość zastosowanych linii w projekcie 0,2 mm

pole grawerowania laserem

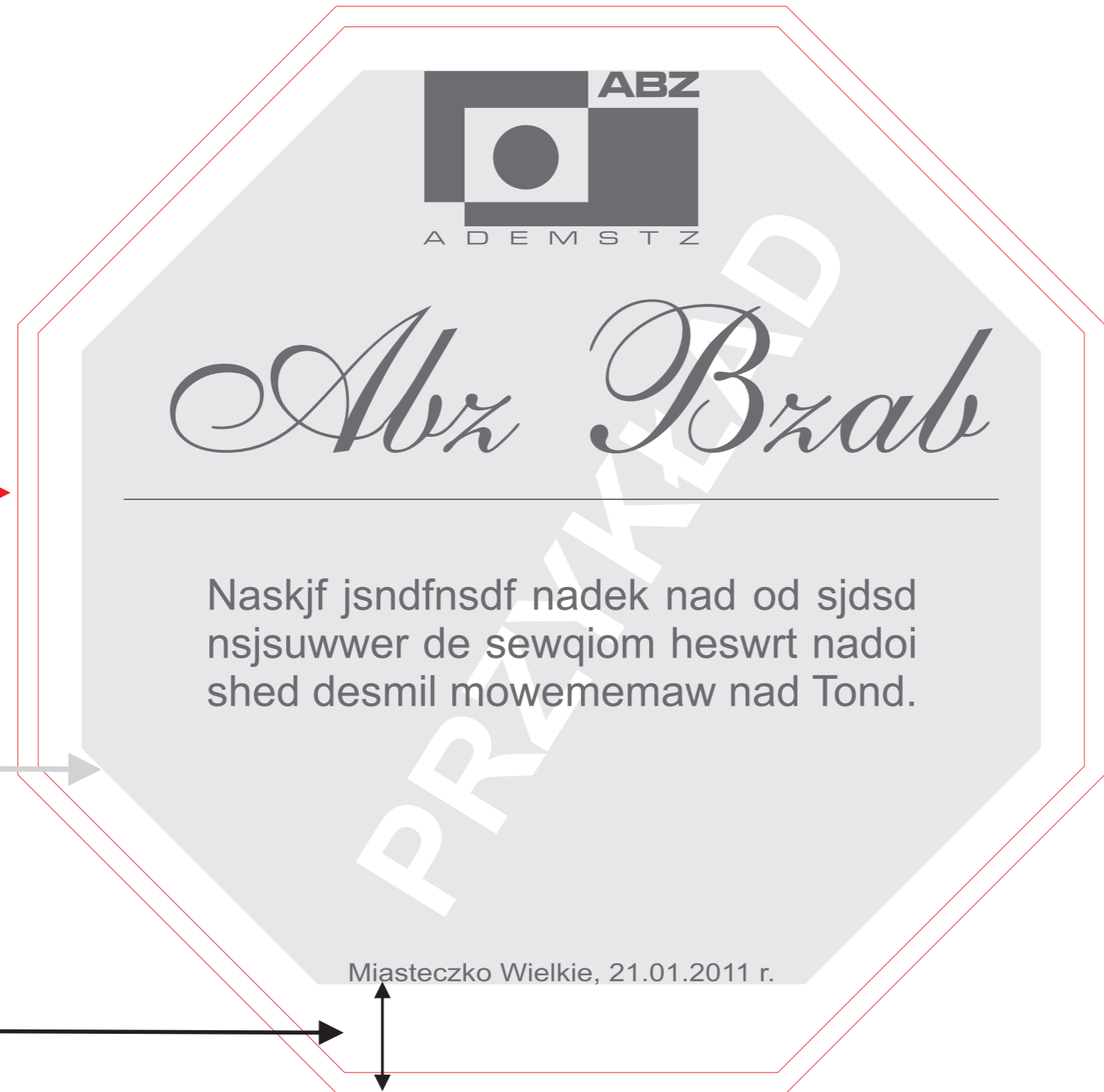
używamy wyłącznie obiektów wektorowych
(napisy, logo, znaki)

wzór do grawerowania przygotowujemy w szarościach stosując 70 % czerni skali CMYK


przy wypełnieniu farbą proszę **podać kolor**
paleta farb w oddzielnym pliku

odległość najniżej położonych napisów od podstawy 20 mm


GRAWER



80013



80012



80011